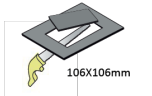
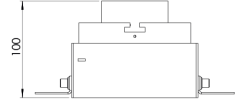
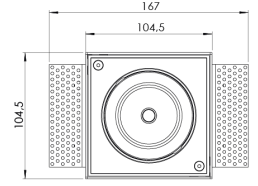




Ürün Ailesi	Alton
Ayarlanabilirlik	Ayarlanabilir: 30° & 30°
Renk	Beyaz- Siyah- Gri- RAL
Montaj Tipi	Çerçevesiz Ayarlanabilir
Gövde	Elektrostatik toz boyalı alüminyum döküm gövde
Işık Kaynağı	COB LED
Işık Rengi	2700-3000-4000-5000-6500K
Renksel Geriverim	CRI>80,CRI>90
Güç	14 W
Güç Faktörü	Pf>90
Verimlilik	103lm/W
Işık Açısı	15°,24°,36°,60°
Işık Akısı	1442 lm
Çalışma Gerilimi	220-240V AC / 50-60 Hz
Işık Kaynağı Ömrü	50.000 saat LED kullanım ömrü
Optik	Yüksek verimli reflektör ve PC cam
Kontrol Tipi	On/Off- Dali
Elektrik Yalıtım Sınıfı	Class II
Opsiyonel Özellikler	Acil durum kiti sistemi entegre edilebilir
Sızdırmazlık	IP20
Ağırlık	0,75 Kg
Ölçü	104,5 x 100mm

ÖLÇÜLER



Lümen değeri 4000K değerine göre verilmiştir.

Armatür F işaretlidir ve normal yanıcı yüzeyler üzerine doğrudan monte edilmek için uygundur.

Tüm bileşenler 5 yıl sınırlı garanti kapsamındadır. Ürünün doğru şekilde monte edilmesi için yetkili bir elektrikçi tarafından kurulum yapılması zorunludur.